

NATUREZA		2014												TOTAL ANUAL
		JAN	FEV	MAR	ABR	MAI	JUN	JUL	AGO	SET	OUT	NOV	DEZ	
FURTO SIMPLES		1	5	1	5	10	10	3	2	6	3	*	*	46
FURTO QUALIFICADO	UNIDADES	4	6	8	8	7	2	*	4	2	*	6	*	47
	ÁREA EXTERNA	9	6	10	17	10	5	6	5	7	3	5	8	91
ROUBO		5	5	7	14	17	2	8	11	12	10	9	*	100
FURTO DE VEÍCULOS AUTOMOTORES	MOTO	*	*	*	*	*	*	*	*	*	*	1	*	1
	CARRO	*	*	1	*	*	*	3	1	2	6	4	1	18
SEQUÊSTRO RELÂMPAGO		*	*	*	*	1	*	1	4	*	*	1	1	8
ESTUPRO		*	*	*	*	*	*	*	*	*	*	*	*	*
TOTAL MENSAL		19	22	27	44	45	19	21	27	29	22	26	10	*311
NATUREZA		2015												TOTAL ANUAL
		JAN	FEV	MAR	ABR	MAI	JUN	JUL	AGO	SET	OUT	NOV	DEZ	
FURTO SIMPLES		7	2	4	4	5	11	6	7	6	8	2	*	62
FURTO QUALIFICADO	UNIDADES	2	4	7	5	7	11	8	13	5	10	10	6	88
	ÁREA EXTERNA	3	10	7	5	8	21	2	10	8	14	*	*	88
ROUBO		3	3	8	8	6	3	3	*	4	7	3	1	49
FURTO DE VEÍCULOS AUTOMOTORES	MOTO	*	*	2	*	1	*	*	*	*	*	1	*	4
	CARRO	2	2	2	1	2	1	2	3	1	2	2	*	20
SEQUÊSTRO RELÂMPAGO		*	1	*	1	1	*	*	*	*	*	*	*	3
ESTUPRO		*	*	*	*	*	*	1	*	*	*	*	*	1
TOTAL MENSAL		17	22	30	24	30	47	22	33	24	41	18	7	*315

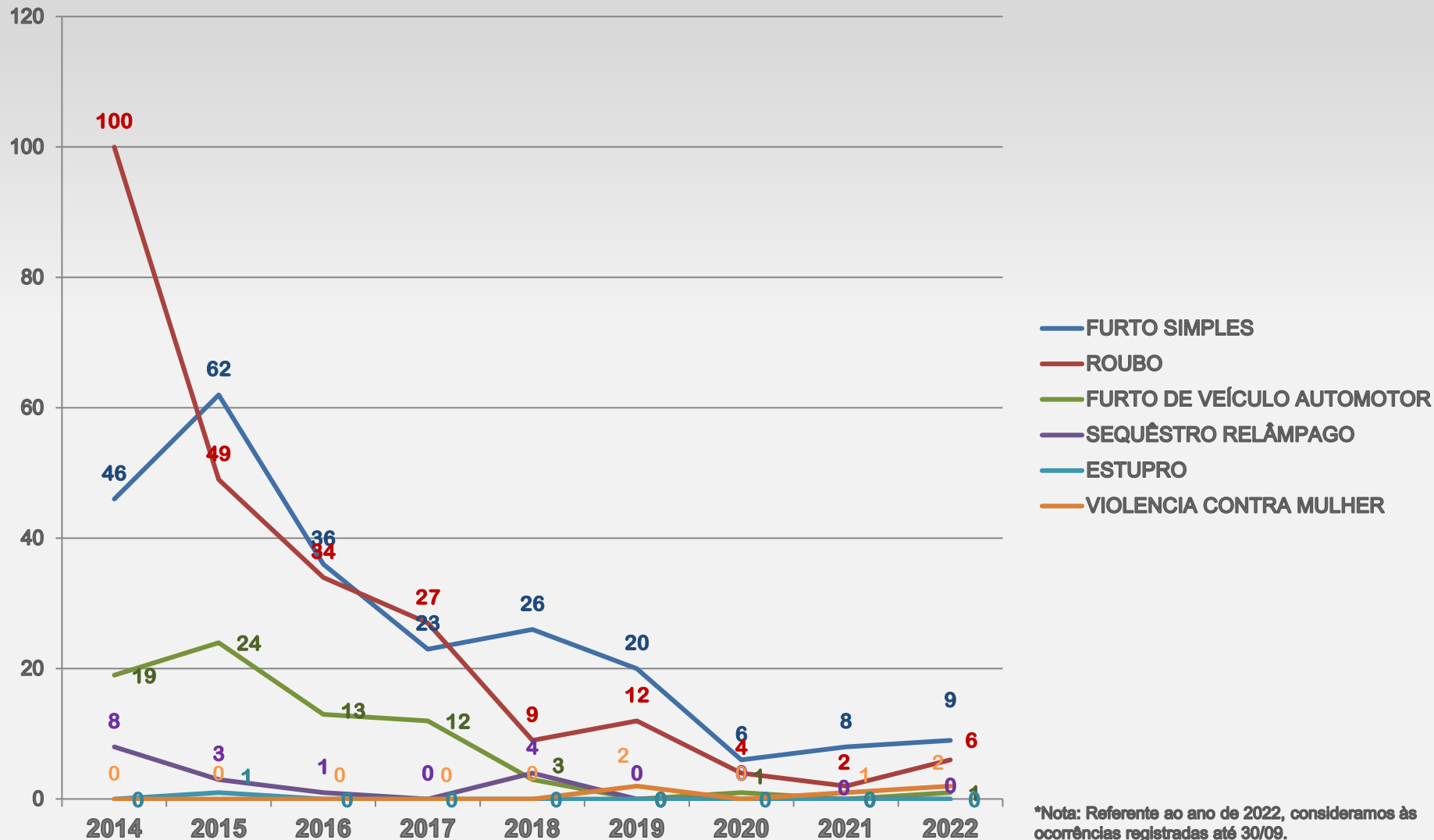
NATUREZA		2016												TOTAL ANUAL
		JAN	FEV	MAR	ABR	MAI	JUN	JUL	AGO	SET	OUT	NOV	DEZ	
FURTO SIMPLES		3	5	7	5	1	2	2	2	3	3	3	*	36
FURTO QUALIFICADO	UNIDADES	1	1	3	9	8	6	5	7	12	4	6	5	67
	ÁREA EXTERNA	4	6	4	8	6	7	11	17	18	16	9	4	110
ROUBO		*	1	1	6	7	4	1	4	1	4	1	4	34
FURTO DE VEÍCULOS AUTOMOTORES	MOTO	*	*	*	*	*	*	*	*	*	*	*	*	*
	CARRO	*	1	2	5	2	*	1	*	2	*	*	*	13
SEQUÊSTRO RELÂMPAGO		*	*	*	*	*	*	1	*	*	*	*	*	1
ESTUPRO		*	*	*	*	*	*	*	*	*	*	*	*	*
TOTAL MENSAL		8	14	17	33	24	19	21	30	36	27	19	13	*261
NATUREZA		2017												TOTAL ANUAL
		JAN	FEV	MAR	ABR	MAI	JUN	JUL	AGO	SET	OUT	NOV	DEZ	
FURTO SIMPLES		1	1	2	*	2	1	1	5	1	6	2	1	23
FURTO QUALIFICADO	UNIDADES	*	1	4	1	6	6	13	5	9	4	5	2	56
	ÁREA EXTERNA	10	6	11	5	10	15	10	10	*	20	15	10	122
ROUBO		2	3	2	5	1	4	1	*	2	1	3	3	27
FURTO DE VEÍCULOS AUTOMOTORES	MOTO	*	*	*	*	*	*	*	*	*	*	1	*	1
	CARRO	*	2	1	*	3	1	2	*	1	*	*	1	11
SEQUÊSTRO RELÂMPAGO		*	*	*	*	*	*	*	*	*	*	*	*	*
ESTUPRO		*	*	*	*	*	*	*	*	*	*	*	*	*
TOTAL MENSAL		13	13	20	11	22	27	27	20	13	31	26	17	*240

NATUREZA		2018												
		JAN	FEV	MAR	ABR	MAI	JUN	JUL	AGO	SET	OUT	NOV	DEZ	TOTAL ANUAL
FURTO SIMPLES		1	3	3	4	*	*	1	4	5	3	1	1	26
FURTO QUALIFICADO	UNIDADES	6	11	9	7	9	6	5	4	2	5	8	4	76
	ÁREA EXTERNA	3	3	8	10	11	5	1	6	7	2	8	1	65
ROUBO		*	*	1	1	1	1	*	*	2	1	2	*	9
FURTO DE VEÍCULOS AUTOMOTORES	MOTO	*	*	*	*	*	1	*	*	*	*	*	*	1
	CARRO	*	*	*	*	2	*	*	*	*	*	*	*	2
SEQUÊSTRO RELÂMPAGO		*	*	*	*	*	*	*	*	*	2	*	2	4
ESTUPRO		*	*	*	*	*	*	*	*	*	*	*	*	*
TOTAL MENSAL		10	17	21	22	23	13	7	14	16	13	19	8	*183
NATUREZA		2019												
		JAN	FEV	MAR	ABR	MAI	JUN	JUL	AGO	SET	OUT	NOV	DEZ	TOTAL ANUAL
FURTO SIMPLES		2	2	1	*	4	*	1	3	2	2	3	*	20
FURTO QUALIFICADO	UNIDADES	2	4	4	5	6	5	4	10	3	4	4	10	61
	ÁREA EXTERNA	*	*	2	5	15	7	4	7	8	6	6	3	63
ROUBO		*	3	*	2	3	1	*	1	*	*	1	1	12
FURTO DE VEÍCULOS AUTOMOTORES	MOTO	*	*	*	*	*	*	*	*	*	*	*	*	*
	CARRO	*	*	*	*	*	*	*	*	*	*	*	*	*
SEQUÊSTRO RELÂMPAGO		*	*	*	*	*	*	*	*	*	*	*	*	*
ESTUPRO		*	*	*	*	*	*	*	*	*	*	*	*	*
TOTAL MENSAL		4	9	7	12	28	13	9	21	13	12	14	14	*156

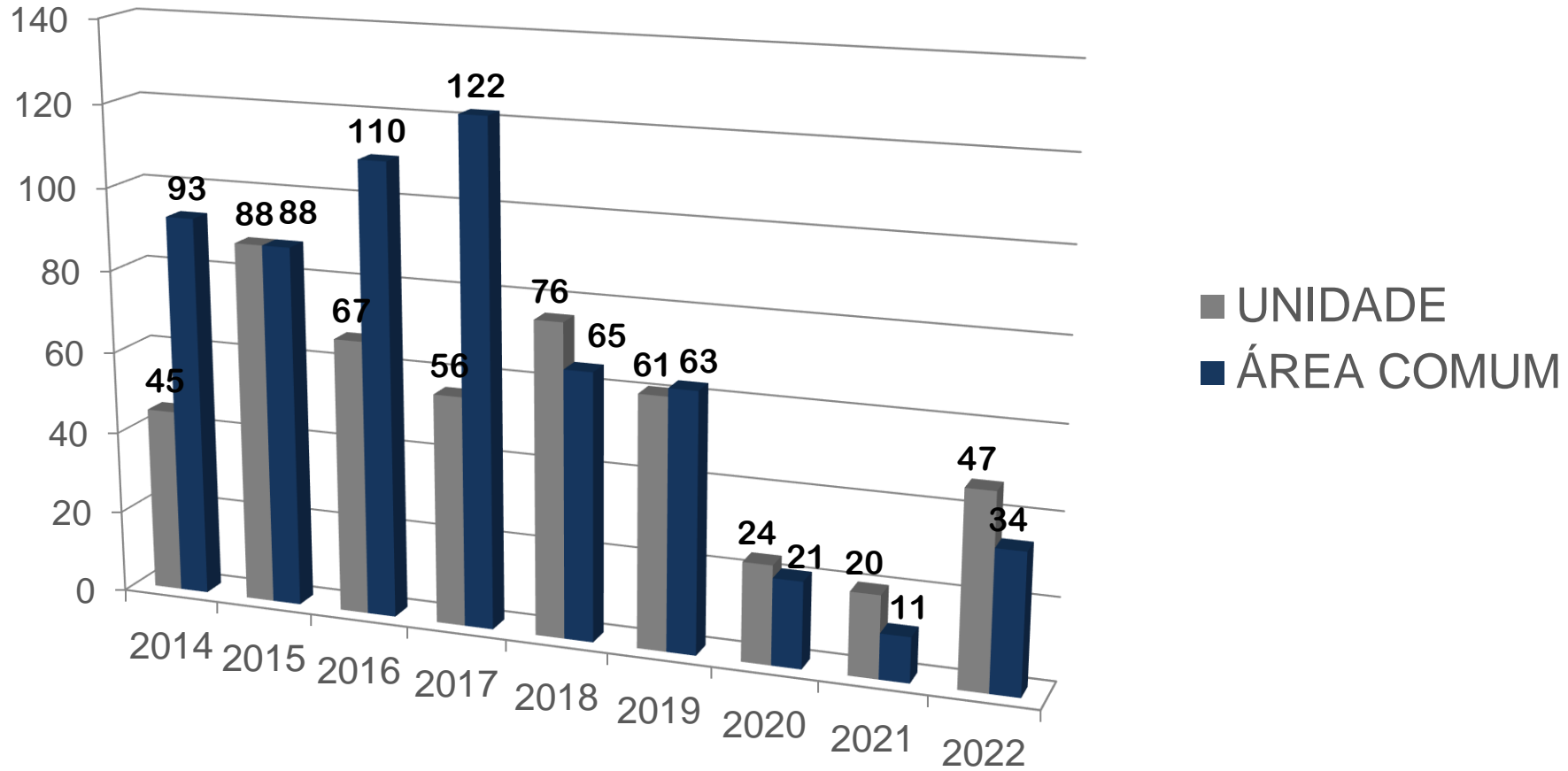
NATUREZA		2020												TOTAL ANUAL
		JAN	FEV	MAR	ABR	MAI	JUN	JUL	AGO	SET	OUT	NOV	DEZ	
FURTO SIMPLES		*	*	1	*	*	*	*	1	1	2	1	*	6
FURTO QUALIFICADO	UNIDADES	3	6	6	2	*	1	*	2	1	2	1	*	24
	ÁREA EXTERNA	4	8	7	*	*	*	*	1	1	*	*	*	21
ROUBO		2	*	1	*	*	*	1	*	*	*	*	*	4
FURTO DE VEÍCULOS AUTOMOTORES	MOTO	*	*	*	*	*	*	*	*	*	*	*	*	*
	CARRO	*	1	*	*	*	*	*	*	*	*	*	*	1
SEQUÊSTRO RELÂMPAGO		*	*	*	*	*	*	*	*	*	*	*	*	*
ESTUPRO		*	*	*	*	*	*	*	*	*	*	*	*	*
TOTAL MENSAL		9	15	15	2	0	1	1	4	3	4	2	0	*56
NATUREZA		2021												TOTAL ANUAL
		JAN	FEV	MAR	ABR	MAI	JUN	JUL	AGO	SET	OUT	NOV	DEZ	
FURTO SIMPLES		*	*	1	1	*	1	1	1	2	*	*	1	8
FURTO QUALIFICADO	UNIDADES	*	1	4	4	*	3	*	2	*	1	3	2	20
	ÁREA EXTERNA	1	*	*	*	*	*	1	*	1	1	4	3	11
ROUBO		*	*	*	*	*	*	*	*	*	2	*	*	2
FURTO DE VEÍCULOS AUTOMOTORES	MOTO	*	*	*	*	*	*	*	*	*	*	*	*	*
	CARRO	*	*	*	*	*	*	*	*	*	*	*	*	*
SEQUÊSTRO RELÂMPAGO		*	*	*	*	*	*	*	*	*	*	*	*	*
ESTUPRO		*	*	*	*	*	*	*	*	*	*	*	*	*
TOTAL MENSAL		1	1	5	5	*	4	2	3	3	4	7	6	*41

NATUREZA		2021												TOTAL ANUAL
		JAN	FEV	MAR	ABR	MAI	JUN	JUL	AGO	SET	OUT	NOV	DEZ	
FURTO SIMPLES		*	*	1	1	*	1	1	1	2	*	*	1	8
FURTO QUALIFICADO	UNIDADES	*	1	4	4	*	3	*	2	*	1	3	2	20
	ÁREA EXTERNA	1	*	*	*	*	*	1	*	1	1	4	3	11
ROUBO		*	*	*	*	*	*	*	*	*	2	*	*	2
FURTO DE VEÍCULOS AUTOMOTORES	MOTO	*	*	*	*	*	*	*	*	*	*	*	*	*
	CARRO	*	*	*	*	*	*	*	*	*	*	*	*	*
SEQUÊSTRO RELÂMPAGO		*	*	*	*	*	*	*	*	*	*	*	*	*
ESTUPRO		*	*	*	*	*	*	*	*	*	*	*	*	*
TOTAL MENSAL		1	1	5	5	*	4	2	3	3	4	7	6	*41
NATUREZA		2022												TOTAL ANUAL
		JAN	FEV	MAR	ABR	MAI	JUN	JUL	AGO	SET	OUT	NOV	DEZ	
FURTO SIMPLES		1	1	1	*	*	*	1	4	1				9
FURTO QUALIFICADO	UNIDADES	2	3	4	10	5	7	5	6	5				47
	ÁREA EXTERNA	*	1	4	1	5	4	6	6	7				34
*ROUBO		*	*	*	*	1	2	*	1	2				6
FURTO DE VEÍCULOS AUTOMOTORES	MOTO	*	*	*	*	*	*	*	*	*				*
	CARRO	*	*	*	*	*	*	*	1	*				1
SEQUÊSTRO RELÂMPAGO		*	*	*	*	*	*	*	*	*				*
ESTUPRO		*	*	*	*	*	*	*	*	*				*
TOTAL MENSAL		3	5	9	11	11	13	12	18	15				*97

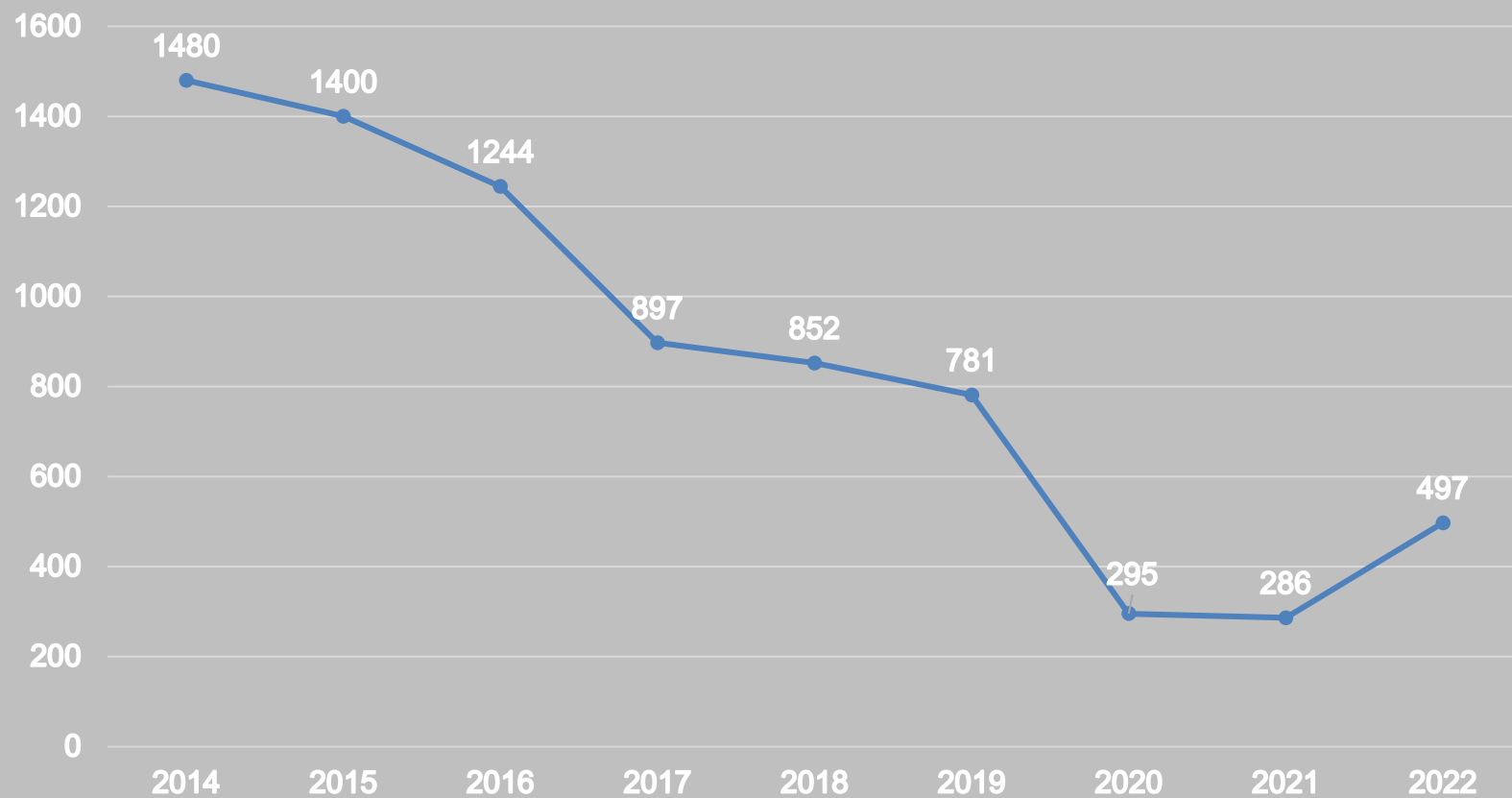
Gráfico – Ocorrências Registradas pela Guarda Universitária no Campus Butantã



FURTO QUALIFICADO



TOTAL ANUAL DE OCORRÊNCIAS



*Nota: Referente ao ano de 2022, consideramos as ocorrências registradas até o dia 30/09/2022.